

# Estados Financieros 2022



**SOMOS MÁS**  
QUE UNA EMPRESA DE  
 **ASEO**



# Dictamen del Revisor Fiscal

Señores

**Aseo Girardota S.A.S. E.S.P.**

## INFORME SOBRE LOS ESTADOS FINANCIEROS

He auditado los estados financieros de **Aseo Girardota S.A.S. E.S.P.**, que comprenden el estado de situación financiera, el estado de resultados, el estado de cambios en el patrimonio y el estado de flujos de efectivo correspondientes al ejercicio terminado a Diciembre 31 de 2022, comparados con el año 2021, así como un resumen de políticas contables significativas.

## FUNDAMENTO DE LA OPINION.

He llevado a cabo mi auditoría de conformidad a la reglamentación vigente de Auditoría. Mi responsabilidad de acuerdo con dichas normas se describe más adelante en la sección Responsabilidades del Revisor Fiscal en relación con la auditoría de los estados financieros de mi informe.

Soy independiente de la Entidad de conformidad con los requerimientos de ética aplicables a mi auditoría de los estados financieros de conformidad con la Ley 43 de 1990 y el Decreto Único Reglamentario 2420 de 2015 y sus modificatorios y he cumplido las demás responsabilidades de conformidad con esos requerimientos. Considero que la evidencia de auditoría que he obtenido proporciona una base suficiente y adecuada para mi opinión favorable.

## PARRAFO DE OTROS ASUNTOS.

Los estados financieros terminados a 31 de diciembre de 2021 fueron auditados por mí y en opinión del 22 de marzo de 2022, emití una opinión favorable.

## RESPONSABILIDAD DE LA ADMINISTRACION EN RELACION CON LOS ESTADOS FINANCIEROS.

La dirección es responsable de la preparación y presentación de los estados financieros adjuntos de conformidad con el Decreto Único Reglamentario 2420 de 2015 y sus modificatorios, que incorporan las Normas Internacionales de Información Financiera. En la preparación de los estados financieros, la dirección es responsable de la valoración de la capacidad de la Entidad de continuar como empresa en funcionamiento, revelando, según corresponda, las cuestiones relacionadas con la Empresa en funcionamiento y utilizando el

  
GALORESA  
01-03-2023

principio contable de empresa en funcionamiento. No evidencie situaciones que afecten la continuidad del negocio en marcha.

La Junta Directiva de la entidad es responsables de la supervisión del proceso de información financiera de la Entidad.

#### **RESPONSABILIDAD DEL REVISOR FISCAL.**

Mi responsabilidad es expresar una opinión sobre los estados financieros con base en mi auditoría. He llevado a cabo mi auditoría de conformidad con Normas Internacionales de Auditoría aceptadas en Colombia, dichas normas exigen que cumpla con requisitos éticos, así como que planifique y ejecute la auditoría con el fin de obtener seguridad razonable sobre si los estados financieros están libres de incorrección material. Esto conlleva la aplicación de procedimientos para obtener evidencia sobre los importes y la información revelada en los estados financieros. Los procedimientos seleccionados dependen de mi juicio como Revisor Fiscal, incluida la valoración de los riesgos de incorrección material en los estados financieros, debido a fraude o error. Al efectuar dichas valoraciones del riesgo, tuve en cuenta el control interno relevante para la preparación y presentación fiel por parte de la entidad de los estados financieros con el fin de diseñar los procedimientos de auditoría que sean adecuados en función de las circunstancias. Una auditoría también incluye la evaluación de la adecuación de políticas contables aplicadas y de la razonabilidad de las estimaciones contables realizadas por la administración.

Por otra parte, y sobre la base de la evidencia de auditoría obtenida, he evaluado si existe o no una incertidumbre material relacionada con hechos o con condiciones que puedan generar dudas significativas sobre la capacidad de la Empresa para continuar como Entidad en funcionamiento y me he comunicado con los responsables del Gobierno de la Entidad en relación con, entre otras cuestiones, el alcance y el momento de realización de la auditoría planificadas y los hallazgos significativos, así como cualquier deficiencia significativa del control interno identificada en el transcurso de ella; de acuerdo a lo anterior considero que la evidencia de auditoría que he obtenido proporciona una base suficiente y adecuada para fundamentar mi opinión.

#### **OPINION.**

En mi opinión, los estados financieros auditados de **Aseo Girardota S.A.S. E.S.P .**, tomados de los libros de contabilidad, presentan fielmente en todos sus aspectos materiales, la situación financiera de la Entidad al 31 de diciembre de 2022 comparativos con el año 2021, los resultados de sus operaciones, los flujos de efectivo, notas y políticas más significativas por los años terminados en dichas fechas, de conformidad con las Normas de Contabilidad y de Información Financiera aceptadas en Colombia.

  
01-03-2023

Respecto al cumplimiento legal y normativo de la entidad y sobre lo adecuado del sistema de control interno, tuve en cuenta las normas que afectan la actividad de la entidad, sus estatutos y actas.

Cabe anotar que el control interno es el conjunto de políticas y procedimientos adoptados por la administración para proveer seguridad razonable sobre la información financiera de la entidad, cumplir con las normas inherentes a la entidad y lograr una efectividad y eficiencia en las operaciones.

En mi opinión, la entidad ha cumplido, en todos los aspectos importantes, las leyes y regulaciones aplicables, las disposiciones estatutarias y las de la asamblea y junta. Además, el sistema de control interno es efectivo en todos los aspectos importantes.

#### **INFORME SOBRE REQUERIMIENTOS LEGALES Y REGULATORIOS.**

- a) La contabilidad de Aseo Girardota S.A.S. E.S.P., ha sido llevada conforme a las normas legales y a la técnica contable.
- b) Las operaciones registradas en los libros y los actos de los administradores se ajustan a los estatutos y a las decisiones de la Asamblea y Junta Directiva.
- c) La correspondencia se conserva adecuadamente y el procedimiento documentado se encuentra sujeto a la aprobación por parte de la gerencia administrativa.
- d) Los comprobantes de las cuentas y los libros de actas se llevan y se conservan debidamente.
- e) La información contenida en las declaraciones de autoliquidación de aportes al sistema de seguridad social integral, ha sido verificado y validado con los contratistas.
- f) Durante el año 2022 los actos de los administradores de la entidad se ajustaron a los estatutos y a las decisiones de la asamblea y junta.
- g) El informe de gestión de la administración guarda la debida concordancia con los estados financieros.



**Ana Sofia Correa Cadavid**

Revisor Fiscal

T.P. N° 48270-T

Email: [anasofiac2007@hotmail.com](mailto:anasofiac2007@hotmail.com)

Celular 3148633513

Marzo 23 de 2023



2023  
03-23-2023

# CERTIFICACIÓN DE LOS ESTADOS FINANCIEROS

Del Representante Legal y Contadora de la empresa

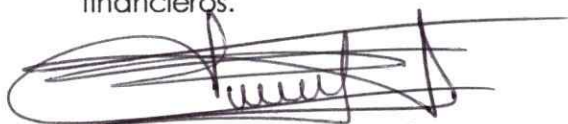
Marzo 2022

A los usuarios de la información

Los suscritos Representante Legal y Contadora de la Empresa de Aseo Girardota S.A.S E.S.P., certificamos que los estados financieros al 31 de diciembre de 2022 y 2021 han sido preparados de acuerdo con los principios y normas de contabilidad e información financiera aceptados en Colombia (NCIF), reglamentadas en el Decreto 2270 de 2019 por el cual se compilan y actualizan los marcos técnicos de las Normas de Información Financiera para el Grupo 1 y de las Normas de Aseguramiento de Información, y se adiciona un Anexo número 6 - 2019 al Decreto Único Reglamentario de las Normas de Contabilidad, de Información Financiera y de Aseguramiento de la Información, Decreto 2420 de 2015, y las demás normas aplicables, incluyendo sus correspondientes Revelaciones que forman un todo indivisible con éstos.

Hemos verificado las siguientes afirmaciones contenidas en ellos:

- a) Las cifras incluidas son tomadas fielmente de los libros oficiales y los auxiliares correspondientes.
- b) Garantizamos que todos los activos y pasivos incluidos en los estados financieros de la Compañía existen, así como los derechos y obligaciones y que estos han sido registrados de acuerdo a los marcos técnicos normativos contables vigentes a la fecha de preparación de estos informes.
- c) Confirmamos la integridad de la información incluida en los estados financieros puesto que todos los hechos económicos han sido reconocidos en ellos.
- d) Todos los hechos económicos que afectan la Compañía han sido correctamente clasificados, descritos, presentados y revelados en los Estados financieros.



Germán Augusto Torres Díaz  
Representante Legal



Maribel Duque Correa.  
Contadora  
T.P.258388- T

## ESTADO DE LA SITUACIÓN FINANCIERA

A Diciembre 31 de 2022 y 2021

Activos	Nota	31 Diciembre de 2022	31 Diciembre de 2021	Variación	%	Pasivos y Patrimonio	Nota	31 Diciembre de 2022	31 Diciembre de 2021	Variación	%
<b>EFFECTIVO Y EQUIV. DE EFFECTIVO</b>	<b>4</b>	<b>482,483,146</b>	<b>492,253,079</b>	<b>(9,769,932)</b>	<b>-2%</b>	<b>CUENTAS POR PAGAR</b>	<b>8</b>	<b>745,392,234</b>	<b>776,396,948</b>	<b>(31,004,715)</b>	<b>-4%</b>
Bancos y Caja		482,483,146	492,253,079	(9,769,932)	-2%	Adq. bienes y servicios		1,775,600	0	1,775,600	100%
						Otros Acreedores		41,685,122	60,045,000	(18,359,878)	-31%
						Retención en la fuente		2,415,000	1,393,000	1,022,000	73%
						Retención ICA		276,000	237,000	39,000	16%
						Impuestos, Contrib. por pagar		7,834,785	3,993,157	3,841,628	96%
						Avances y Anticipos recibidos		6,044,676	5,151,739	892,937	17%
						Compañías vinculadas		685,361,050	705,577,052	(20,216,002)	-3%
<b>DEUDORES</b>	<b>5</b>	<b>724,863,597</b>	<b>784,026,777</b>	<b>(59,163,180)</b>	<b>-8%</b>	<b>RECAUDO PARA TERCEROS</b>	<b>9</b>	<b>74,284,620</b>	<b>118,005,380</b>	<b>(43,720,760)</b>	<b>-37%</b>
Comerciales Servicios Aseo		459,494,630	313,535,392	145,959,438	47%	Recaudo de terceros		74,284,620	118,005,380	(43,720,760)	-37%
Subsidios Otorgados		24,028,963	7,466,252	16,562,711	222%						
Avances y anticipos entregados		0	535,500	(535,500)	-100%	<b>PASIVOS CORRIENTES</b>		<b>819,676,853</b>	<b>894,402,328</b>	<b>(74,725,475)</b>	<b>-8%</b>
Ant. o Saldos a Favor Imp. y Cont.		6,441,486	22,554,540	(16,113,054)	-71%	OTROS PASIVOS		93,800	0	93,800	100%
Deudores compañías vinculadas		234,448,318	439,935,093	(205,486,775)	-47%	Pasivos por Impuestos Diferidos		93,800	0	93,800	100%
Otros Deudores		450,000	0	450,000	100%	<b>PASIVOS NO CORRIENTES</b>	<b>10</b>	<b>93,800</b>	<b>0</b>	<b>93,800</b>	<b>100%</b>
<b>ACTIVOS CORRIENTES</b>		<b>1,207,346,744</b>	<b>1,276,279,856</b>	<b>(68,933,112)</b>	<b>-5%</b>	<b>TOTAL PASIVO</b>		<b>819,770,653</b>	<b>894,402,328</b>	<b>(74,631,675)</b>	<b>-8%</b>
<b>PROPIEDAD PLANTA EQUIPO</b>	<b>6</b>	<b>6,057,778</b>	<b>0</b>	<b>6,057,778</b>	<b>100%</b>	<b>PATRIMONIO</b>	<b>11</b>	<b>395,227,359</b>	<b>384,006,354</b>	<b>11,221,005</b>	<b>3%</b>
Equipos de Comuni. y Comput.		6,057,778	0	6,057,778	100%	Capital Suscrito y Pagado		100,000,000	100,000,000	0	0%
						Reservas Apropriadas		217,848,230	217,848,230	0	0%
						Reservas no apropiadas		5,178,633	5,178,633	0	0%
						Utilidad del Ejercicio		25,932,024	14,711,019	11,221,005	76%
						Efectos conversión NIIF		46,268,473	46,268,473	0	0%
<b>OTROS ACTIVOS</b>	<b>7</b>	<b>1,593,491</b>	<b>2,128,826</b>	<b>(535,335)</b>	<b>-25%</b>	<b>TOTAL PATRIMONIO</b>		<b>395,227,359</b>	<b>384,006,354</b>	<b>11,221,005</b>	<b>3%</b>
Activos por Impuestos Diferidos		1,593,491	2,128,826	(535,335)	-25%	<b>TOTAL PATRIMONIO + PASIVOS</b>		<b>1,214,998,013</b>	<b>1,278,408,682</b>	<b>(63,410,669)</b>	<b>-5%</b>
<b>ACTIVOS NO CORRIENTES</b>		<b>7,651,269</b>	<b>2,128,826</b>	<b>5,522,443</b>	<b>259%</b>						
<b>TOTAL ACTIVOS</b>		<b>1,214,998,013</b>	<b>1,278,408,682</b>	<b>(63,410,669)</b>	<b>-5%</b>						

Las notas que lo acompañan son parte integral de los Estados Financieros.  
(Cifras expresadas en pesos Colombianos)

  
Germán Augusto Torres Díaz  
Representante Legal  
(Véase certificación adjunta)

  
Maribel Duque Correa  
Contadora  
T.P.258388- T  
(Véase certificación adjunta)

  
Ana Sofia Correa Cadavid  
Revisora Fiscal  
T.P 48270-T  
(Véase opinión adjunta)


## ESTADO DE RESULTADO INTEGRAL

De Enero 1 a Diciembre 31 de 2022 y 2021

Concepto	Nota	31 diciembre de 2022	31 diciembre de 2021	Variación	%
Ingresos de actividades Ordinarias	12	436.848.939	410.763.979	26.082.960	6%
Costo de Ventas de Servicios	13	(241.392.378)	(242.532.743)	1.140.365	0%
<b>UTILIDAD BRUTA</b>		<b>195.454.561</b>	<b>168.231.236</b>	<b>27.223.325</b>	<b>16%</b>
<b>GASTOS DE ADMINISTRACION</b>	14	(135.830.028)	(121.257.539)	(14.572.489)	12%
Generales		(131.452.714)	(111.135.558)	(20.317.156)	18%
Impuestos, contribuciones y tasas		(4.377.314)	(10.121.981)	5.744.667	-57%
<b>OTROS INGRESOS ORDINARIOS</b>	15	30.639	42.417	(11.779)	-28%
Otros Ingresos Diversos		30.639	42.417	(11.779)	-28%
<b>UTILIDAD OPERATIVA</b>		<b>59.655.171</b>	<b>47.016.114</b>	<b>12.639.057</b>	<b>27%</b>
<b>INGRESOS FINANCIEROS</b>	16	21.106.379	1.946.081	19.160.297	985%
Rendimientos Financieros		21.106.379	1.946.081	19.160.297	985%
<b>GASTOS FINANCIEROS</b>	17	(1.196.019)	(1.128.401)	(67.618)	6%
Gastos Financieros		(1.196.019)	(1.128.401)	(67.618)	6%
<b>OTROS GASTOS</b>	18	(29.940.372)	(29.120.738)	(819.634)	3%
Depreciación de Activos		(1.232.222)	-	(1.232.222)	100%
Otros Diversos		(28.708.150)	(29.120.738)	412.588	-1%
<b>RESULTADO ANTES DE IMPUESTOS</b>		<b>49.625.159</b>	<b>18.713.057</b>	<b>30.912.102</b>	<b>165%</b>
Impuesto Diferido	19	(629.135)	687.682	(1.316.817)	-191%
Impuesto sobre la Renta	20	(23.064.000)	(4.689.720)	(18.374.280)	392%
<b>RESULTADO NETO</b>		<b>25.932.024</b>	<b>14.711.019</b>	<b>11.221.005</b>	<b>76%</b>
Otros resultados Integrales		0	0	0	0%
<b>TOTAL RESULTADOS DEL PERIODO</b>		<b>25.932.024</b>	<b>14.711.019</b>	<b>11.221.005</b>	<b>76%</b>

Las notas que lo acompañan son parte integral de los Estados Financieros.

(Cifras expresadas en pesos Colombianos)



Germán Augusto Torres Díaz  
Representante Legal  
(Véase certificación adjunta)



Maribel Duque Correa  
Contadora  
T.P.258388-T  
(Véase certificación adjunta)



Ana Sofía Correa Cadavid  
Revisora Fiscal  
T.P.48270-T  
(Véase opinión adjunta)


## ESTADO DE CAMBIOS EN EL PATRIMONIO

Por el periodo entre 01 de Enero de 2022 a 31 de Diciembre de 2022

Concepto	Capital Suscrito y Pagado	Reservas Apropriadas		Reservas no Apropriadas	Resultados del Ejercicio	Efectos Conversión NIIF	TOTAL
		Legal	Otras				
Nota 11	11,1	11,2	11,2	11,3	11,4	11,5	
<b>Saldos al 31 de Diciembre de 2021</b>	<b>100.000.000</b>	<b>61.690.342</b>	<b>156.157.887</b>	<b>5.178.633</b>	<b>14.711.019</b>	<b>46.268.473</b>	<b>384.006.354</b>
Traslado de Resultados	0	0	0	0	0	0	0
Reservas no apropiadas	0	0	0	0	0	0	0
Pago Dividendos	0	0	0	0	(14.711.019)	0	(14.711.019)
Utilización de Reservas	0	0	0	0	0	0	0
Resultado de ejercicio	0	0	0	0	25.932.024	0	25.932.024
Superavit por valorización	0	0	0	0	0	0	0
Otros resultados integrales	0	0	0	0	0	0	0
<b>Saldos al 31 de Diciembre de 2022</b>	<b>100.000.000</b>	<b>61.690.342</b>	<b>156.157.887</b>	<b>5.178.633</b>	<b>25.932.023</b>	<b>46.268.473</b>	<b>395.227.359</b>

Las notas que lo acompañan son parte integral de los Estados Financieros.

(Cifras expresadas en pesos Colombianos)



Germán Augusto Torres Díaz  
Representante Legal  
(Véase certificación adjunta)



Maribel Duque Correa  
Contadora  
T.P.258388- T  
(Véase certificación adjunta)



Ana Sofía Correa Cadavid  
Revisora Fiscal  
T.P 48270-T  
(Véase opinión adjunta)



## ESTADO DE FLUJO DE EFECTIVO


### Metodo Indirecto

De enero 1 a diciembre 31 de 2022

Actividades de Operación	2022	2021
Utilidad del Ejercicio	25.932.024	14.711.019
Partidas que no afectan el efectivo	0	0
Impuesto Diferido	629.135	(687.682)
Gasto ó Costo Depreciación	1.232.222	-
<b>Efectivo generado en operación</b>	<b>27.793.381</b>	<b>14.023.337</b>
<b>CAMBIOS EN ACTIVOS Y PASIVOS</b>		
+/- Disminución / Aumento en cuentas por cobrar (activo cte)	59.163.180	(186.643.553)
-/+ Disminucion / Aumento en Cuentas por pagar	(31.004.715)	229.539.963
-/+ Disminucion / Aumento en otras Cuentas por pagar	(43.720.760)	7.168.482
	(15.562.295)	50.064.892
<b>Flujo de Efectivo neto en Actividades de Operación</b>	<b>12.231.086</b>	<b>64.088.229</b>
Actividades de Inversión	2022	2021
Adquisición Equipo Computacion, comunicación	(7.290.000)	0
<b>Flujo de Efectivo neto en Actividades de Inversión</b>	<b>(7.290.000)</b>	<b>0</b>
Actividades de Financiación	2022	2021
Dividendos Decretados	(14.711.019)	(60.000.000)
<b>Flujo de Efectivo neto en Actividades de Financiación</b>	<b>(14.711.019)</b>	<b>(60.000.000)</b>
Aumento o Disminución efectivo	(9.769.933)	4.088.229
Efectivo Diciembre 31 del año anterior	492.253.079	488.164.850
<b>Efectivo-Inversion Diciembre 31 del año actual</b>	<b>482.483.145</b>	<b>492.253.079</b>

Las notas que lo acompañan son parte integral de los Estados Financieros.

(Cifras expresadas en pesos Colombianos)



Germán Augusto Torres Díaz  
Representante Legal  
(Véase certificación adjunta)



Maribel Duque Correa  
Contadora  
T.P.258388- T  
(Véase certificación adjunta)



Ana Sofía Correa Cadavid  
Revisora Fiscal  
T.P 48270-T  
(Véase opinión adjunta)

# NOTAS A LOS ESTADOS FINANCIEROS DE CARÁCTER GENERAL

A 31 de diciembre de 2022 y 2021  
(Cifras expresadas en pesos colombianos)

## Nota 1. Información General y Objeto Social

La "Empresa de Aseo Girardota S.A.S E.S.P." fue constituida como Sociedad Anónima de naturaleza privada el 31 de diciembre de 1997 mediante escritura pública No 1084 de la Notaria única de Girardota.

El objeto principal de la sociedad es la prestación de Servicios Públicos Domiciliarios en el Municipio de Girardota y en cualquier otra parte del territorio Nacional de conformidad con la ley 142 de 1994, en consecuencia, podrá explotar su actividad directamente o a través de un tercero, en los servicios de Aseo, Energía, Acueducto, Alcantarillado y Alumbrado Público.

La Junta Directiva, de acuerdo al Acta No 45 de Octubre 23 de 2014, aprobó se realizara el Otrosí No 3 al convenio con Interaseo S.A. E.S.P., el cual fue firmado el 27 de Octubre de 2014 modificando el convenio de operación con Interaseo S.A.S E.S.P., a un convenio de Colaboración Empresarial, mediante el cual cada una de las partes contabiliza los ingresos percibidos por la prestación del servicio según un porcentaje de participación en el mismo que representa para la sociedad el 9% del total facturado. Esta modificación se aplicó a partir del 1º de Noviembre del 2014.

El 31 de marzo de 2021, mediante aprobación de la Asamblea de accionistas, la sociedad decide transformarse, pasando de Sociedad Anónima(S.A.) a Sociedad por Acciones Simplificada S.A.S. cambiando su Razón social y Estatutos societarios.

Para la aplicación de las Normas Internacionales de Contabilidad, la empresa de Aseo Girardota S.A.S E.S.P., se encuentra catalogada dentro del grupo especial -Voluntarios Grupo 1, regulada por la normatividad Internacional NIIF plenas, la Ley 1314 2009 y el Decreto 2270 de 2019 por el cual se compilan y actualizan los marcos técnicos de las Normas de Información Financiera para el Grupo 1 y de las Normas de Aseguramiento

de Información, y se adiciona un Anexo número 6 - 2019 al Decreto Único Reglamentario de las Normas de Contabilidad, de Información Financiera y de Aseguramiento de la Información, Decreto 2420 de 2015, y se dictan otras disposiciones.

Las funciones de control, inspección y vigilancia de las entidades que prestan los servicios públicos domiciliarios, son ejercidas por la Superintendencia de Servicios Públicos Domiciliarios (SSPD).

Por tener un porcentaje de participación pública, la empresa está sujeta a auditoría de la Contraloría de Antioquia, en ese porcentaje.

La Comisión de Regulación de Agua Potable y Saneamiento Básico (CRA), regula las disposiciones tarifarias de acueducto, alcantarillado y aseo, es un organismo técnico adscrito al Ministerio de Vivienda, Ciudad y Territorio.

La Ley 142, definió los servicios públicos, entre ellos el aseo como: Actividad que consiste en la recolección municipal de residuos, principalmente sólidos. Incluye actividades complementarias de transporte, tratamiento, aprovechamiento y disposición final de tales residuos.

**Nota 2. Composición Accionaria**

La composición accionaria de la compañía a diciembre 31 de 2022 es la siguiente:

Accionista	Nit	Acciones Poseídas	Porcentaje de Participación
INTERASEO S.A.S E.S.P.	819.000.939-1	5.800	58,00%
MUNICIPIO DE GIRARDOTA	890.980.807-1	3.500	35,00%
INSTITUTO DE DEPORTES RECREACION Y APROVECHAMIENTO DEL TIEMPO LIBRE DE GIRARDOTA	800.019.166-1	200	2,00%
LINA MARÍA VÉLEZ GAVIRIA	43.982.965-1	250	2,50%
INVERSIONES MONTEBONITO SAS		250	2,50%
<b>Total</b>		<b>10.000</b>	<b>100,00%</b>

*Handwritten signature and date: 01-03-2023*

### Nota 3. Bases de preparación de los estados financieros

#### Nota 3.1. Declaración de cumplimiento

La Información Financiera de la empresa se regula por las Normas Internacionales de Información Financiera vigentes emitidas por el Consejo de Normas Internacionales de Contabilidad (IASB), así como las interpretaciones emitidas por el Comité de Interpretaciones (CINIIF) armonizadas en Colombia principalmente por las siguientes normas de mayor relevancia:

- **La Ley 1314 de 2009**, por la cual se regulan los principios y normas de contabilidad e información financiera y de aseguramiento de información aceptados en Colombia, se señalan las autoridades competentes, el procedimiento para su expedición y se determinan las entidades responsables de vigilar su cumplimiento.
- **Decreto 2420 de 2015**, Decreto Único Reglamentario de las Normas de Contabilidad, de Información Financiera y de Aseguramiento de la Información y se dictan otras disposiciones
- **Decreto 2270 de 2019**, por el cual se compilan y actualizan los marcos técnicos de las Normas de Información Financiera para el Grupo 1 y de las Normas de Aseguramiento de Información, y se adiciona Anexo número 6 - 2019 al Decreto Único Reglamentario de las Normas de Contabilidad, de Información Financiera y de Aseguramiento de la Información, Decreto 2420 de 2015, y se dictan otras disposiciones.

#### Nota 3.2. Bases de medición

La compañía realiza el registro de sus hechos económicos mediante contabilidad de causación, los Estados Financieros han sido preparadas en su gran mayoría sobre el costo histórico, no obstante, los ingresos son medidos al valor razonable de acuerdo a la regulación tarifaria determinada por la Comisión de Regulación de Agua Potable y Saneamiento Básico (CRA).

La presentación de los hechos económicos será relevante para la toma de decisiones por parte de los usuarios de la información financiera, de acuerdo con su importancia relativa o materialidad, según la magnitud o la naturaleza de la partida, por lo que la empresa revela en sus Estados financieros la totalidad de las operaciones.

### Nota 3.3. Moneda funcional

Los rubros incluidos en los estados financieros de la Compañía se expresan en la moneda del entorno económico donde opera la entidad, es decir, en "pesos colombianos". Toda la información es presentada en pesos.

### Nota 3.4. Periodicidad y base de comparación

Los Estados Financieros presentados a la asamblea de accionistas son anuales, dentro de sus políticas Aseo Girardota S.A.S E.S.P. no maneja periodos intermedios, el período contable revelado es tomado desde el 1º de enero al 31 de diciembre de 2022, comparado con el mismo periodo de 2021.

### Nota 3.5. Hipótesis de negocio en marcha

Tras conocer los resultados del periodo 2022, la empresa evalúa la hipótesis de Negocio en marcha, mediante la aplicación de técnicas como proyección de flujos de caja, aplicación de indicadores financieros y proyección de operación, llegando a la conclusión que la compañía cuenta con los recursos necesarios para operar en los periodos próximos, al período que se informa en estos estados financieros.

### Nota 3.6. Clasificación corrientes y no corrientes

Un activo se clasifica como activo corriente cuando se mantiene principalmente para propósitos de negociación o se espera que sea realizado en un plazo no mayor a un año, después del periodo sobre el que se informa o es efectivo y equivalentes de efectivo que no está sujeto a restricciones para su intercambio o para su uso en la cancelación de un pasivo al menos un año después del periodo sobre el que se informa. Los demás activos se clasifican como activos no corrientes.

Un pasivo se clasifica como pasivo corriente cuando se mantiene principalmente para propósitos de negociación, o cuando se espera que sea liquidado en un plazo no mayor a un año después del periodo sobre el que se informa, o cuando la empresa no tenga un derecho incondicional para aplazar su liquidación por al menos un año después del periodo sobre el que se informa. Los demás pasivos se clasifican como pasivos no corrientes.

### Nota 3.7. Políticas contables significativas

Las principales políticas aplicadas en la empresa se detallan a continuación, estas políticas fueron aplicadas uniformemente en todos los años presentados, a menos que en la nota específica se indique lo contrario.

#### Presentación de estados financieros

Los Estados Financieros deberán reflejar razonablemente la situación financiera de la Empresa, su desempeño financiero y sus flujos de efectivo, la gestión realizada por los Administradores, siendo de utilidad para los diferentes usuarios de la información en su toma de decisiones económicas.

Como mínimo, a diciembre 31 de cada año, la empresa preparará los siguientes Estados Financieros:

- Estado de Situación Financiera (Balance General).
- Estado de Resultados Integral
- Estado de cambios en el patrimonio
- Estado de flujos de efectivo
- Notas a los Estados Financieros, que incluyan un resumen de las políticas contables más significativas y otra información explicativa como principales revelaciones.

#### Propiedades planta y equipo

Son bienes que contribuyen directa o indirectamente a la generación de beneficios económicos futuros para la empresa y por lo tanto al incremento de la riqueza. Son activos tangibles que la empresa posee y emplea para la prestación del servicio de aseo o para propósitos administrativos que no están disponibles para la venta y que se espera obtener beneficios económicos futuros siempre y cuando su vida útil probable exceda un año.

Para su reconocimiento se identifica que la empresa reciba los riesgos y beneficios inherentes al bien y que su valor pueda ser medido confiable y razonablemente bajo el modelo de revaluación en edificios y terrenos, para el caso de equipos de cómputo, equipos de comunicación, herramientas, muebles y enseres, maquinaria y equipo, equipo de transporte, tracción y elevación, la empresa utilizará en la medición inicial al precio o costo de adquisición neto de cualquier descuento o rebaja y el impuesto al valor

agregado (IVA) en la medida en que no sea descontable de otros impuestos y posteriormente se medirán al modelo del costo.

La depreciación se hará por el método de línea recta sobre su costo de adquisición sin calcular valor residual. Todo activo que cumpla con las condiciones de activo fijo, pero que su valor sea inferior a 3 salarios mínimos mensuales legales vigentes deberá ser contabilizado al gasto o costo y es responsabilidad del director administrativo llevar control sobre estos recursos.

La vida útil se tomará según el tipo de activo y los flujos económicos futuros a recibir dada la utilización del mismo, en términos generales se contempla:

Propiedad Planta y Equipo	Vida útil Contable (En años)
Maquinaria y Equipo (según el tipo)	3 a 10
Equipo Transporte (según el tipo)	5 a 15 o más
Muebles y Enseres	5
Equipo de Oficina	3
Equipo de comunicación y comp.	3
Edificios	40
Terrenos	No se deprecia

Un componente de propiedades, planta y equipo reconocido inicialmente se da de baja ante su disposición o cuando no se espera obtener beneficios económicos futuros por su uso o disposición. La ganancia o pérdida en el momento de dar de baja el activo, calculada como la diferencia entre el valor neto de la disposición y el valor en libros del activo, se incluye en el estado del resultado integral.

### Efectivo y equivalentes de efectivo

En el estado de la Situación financiera y en el estado de Flujos de Efectivo, representan los recursos de liquidez inmediata con que cuenta la empresa y que puede utilizar para fines generales y específicos, se categorizan como caja general, caja menor, cuentas corrientes bancarias, cuentas de ahorro bancarias, y cuentas Fiduciarias.

*(Handwritten signature and date)*  
 01-03-2023

Estos activos son reconocidos en el momento en que el dinero es transferido o recibido por una entidad financiera a manera de depósito a la vista y su valor es el importe nominal.

Si existiesen restricciones del efectivo o en cuentas en caja o bancos, se reconocerán dichos valores en las cuentas que correspondan y serán revelados en las notas a los estados financieros.

### **Deudores comerciales y otras cuentas por cobrar**

**Deudores comerciales:** Comprenden los saldos por cobrar a los usuarios por concepto de la prestación del servicio y sus actividades complementarias. Una cuenta por cobrar será retirada del Balance General, cuando el usuario cancele la factura correspondiente y quede a paz y salvo con sus obligaciones o cuando una vez efectuados los análisis pertinentes, se considera irrecuperable por parte del socio operador y soportados en el convenio de operación sea necesario el retiro de las mismas.

**Otras cuentas por Cobrar:** Comprenden contribuciones por cobrar al fondo de solidaridad y redistribución de ingresos, deudores oficiales como anticipos y saldos a favor en impuestos y contribuciones, entre otras como anticipos otorgados por bienes y servicios. Los saldos deberán ser valuados en el momento de ser efectuada la operación.

### **Cuentas por pagar**

Las cuentas por pagar a proveedores y otros acreedores corresponden a las obligaciones que la empresa contrae con terceros por concepto de adquisición de bienes y o servicios para la operación. Su reconocimiento está relacionado con el momento en el cual las obligaciones a favor de terceros son incorporadas a la contabilidad y su medición está relacionada con la determinación del valor pactado para la adquisición de dicha obligación y que pueda ser medido confiable y razonablemente y se contabilizará en el momento en que se recibe el bien o el servicio y se eliminará en el momento en que sea cancelado.

Los saldos por pagar de impuestos también se podrán eliminar cuando se presenten saldos a favor en impuestos de renta y se vayan a compensar con otros impuestos por pagar. En este caso se deberá realizar la correspondiente reclasificación de saldos.

*G. Torres D.  
01-03-2023*



### Ingresos ordinarios

Corresponden a Ingresos operacionales por la prestación del servicio de aseo y otros servicios especiales, teniendo en cuenta lo estipulado con los contratos por medio de los cuales opera la compañía. El reconocimiento del ingreso se da, considerando que la facturación de los servicios de aseo es realizada al mes siguiente a la prestación del servicio, es decir, la contabilización se realizará en el mes de facturación, momento en el cual se conoce y soporta confiablemente la generación de beneficios por el servicio prestado utilizando el valor razonable.

Del ingreso la empresa contabiliza el porcentaje de participación según el convenio de colaboración empresarial celebrado con el operador quien registra en su balance el porcentaje restante.

### Costos y gastos

Implica consumos, uso o desembolsos, que se contabilizan en la medida en que ocurren los hechos económicos como actividades ordinarias de la empresa. La empresa reconoce sus costos y gastos clasificándolos entre erogaciones, asociadas al objeto social de la empresa (Costos) y asociadas a la administración (Gastos).

Los costos y gastos son reconocidos en el Estado de resultado Integral cuando ha surgido un decremento en los beneficios económicos futuros, relacionado con un decremento en los activos o un incremento en los pasivos

### Impuestos

La empresa es sujeto pasivo de impuestos, tasas y contribuciones del orden nacional y territorial

Entre los impuestos más relevantes se detallan el impuesto sobre la renta, impuesto de industria y comercio y contribuciones a la Superintendencia de servicios públicos domiciliarios (SSPD), a la Comisión de regulación de saneamiento básico y agua potable (CRA), entre otros.

*6 Nov 2023*  
*01-03-2023*

### **Impuesto sobre la renta**

Los activos y pasivos corrientes por el impuesto sobre la renta del periodo se miden por los valores que se espera recuperar o pagar a la autoridad fiscal. El gasto por impuesto sobre la renta se reconoce en el impuesto corriente de acuerdo con la depuración efectuada entre la renta fiscal y la utilidad o pérdida contable afectada por la tarifa del impuesto sobre la renta del año corriente y conforme con lo establecido en las normas tributarias del país. Las tasas y las normativas fiscales utilizadas para computar dichos valores son aquellas que estén promulgadas o sustancialmente aprobadas al final del periodo sobre el que se informa, en el país en el que la empresa opera y genera utilidades imponibles.

La utilidad fiscal difiere de la utilidad reportada en el resultado del periodo debido a las partidas de ingresos y gastos imponibles o deducibles en otros años, y partidas que no serán gravables o deducibles en el futuro.

Los activos y los pasivos corrientes por el impuesto sobre la renta se compensan si se relacionan con la misma autoridad fiscal y se tiene la intención de liquidarlos por el valor neto a realizar el activo y a liquidar el pasivo de forma simultánea.

### **Impuesto Diferido**

El impuesto diferido sobre la renta se reconoce utilizando el método del pasivo calculado sobre las diferencias temporarias entre las bases fiscales de los activos y pasivos y sus valores en libros. El impuesto diferido pasivo se reconoce generalmente para todas las diferencias temporarias imponibles, mientras que el impuesto diferido activo se reconoce para todas las diferencias temporarias deducibles y por la compensación futura de créditos fiscales y pérdidas fiscales no utilizadas en la medida en que sea probable la disponibilidad de ganancias impositivas futuras contra las cuales se puedan imputar. Los impuestos diferidos no se descuentan.

Los activos y pasivos por impuestos diferidos deberán presentarse como no corrientes.

### **Cambios en estimados, políticas contables y errores**

Cambios en estimados contables

  
GABRIEL J.  
01-03-2023

Al 31 de diciembre de 2022, la empresa no registró cambios significativos en los estados financieros como consecuencia de revisión a sus estimados contables.

#### Cambios en políticas contables

A 31 de diciembre de 2022, las prácticas contables aplicadas en los estados financieros de la empresa, son consistentes con el 2021.

#### Errores de periodos anteriores

Al 31 de diciembre de 2022, la empresa no efectuó ajustes a los estados financieros por efecto de errores de periodos anteriores.

*[Handwritten signature]*  
Giraseo S.A.  
01-03-2023

## NOTAS A LOS ESTADOS FINANCIEROS DE CARÁCTER ESPECÍFICO

### Nota 4. Efectivo y equivalente al efectivo

Registra los recursos de liquidez con que cuenta la sociedad, tales como: Caja, depósitos en bancos y otras entidades financieras. En la cuenta de efectivo y sus equivalentes se registran los entradas y salidas de recursos provenientes de esta naturaleza y que son fruto de las transacciones económicas de la compañía. Los saldos a diciembre 31 son los siguientes:

Efectivo y Equivalentes de efectivo	A diciembre 2022	A diciembre 2021
Bancolombia Cta Corriente	2.246.557	2.246.557
Banco de Bogotá Cta Corriente	54.154.240	54.044.240
Bancolombia Cta Ahorros	96.407.767	126.946.635
Fondo Fiducuenta Bancolombia	329.674.582	309.015.647
<b>Total</b>	<b>482.483.146</b>	<b>492.253.079</b>

### Nota 5. Deudores

Las cuentas por cobrar comprenden el valor de las deudas a cargo de terceros y a favor del ente económico, incluidas las comerciales y no comerciales, se originan por la venta de servicios de aseo, avances y anticipos entregados, saldos a favor por impuestos y contribuciones, otros deudores.

#### Nota 5.1. Deudores comerciales corrientes - Servicio aseo

La cartera con clientes tiene una rotación entre 30 y 60 días, el deterioro para deudas de difícil cobro se revisa y actualiza con base en el análisis por edades de saldos y evaluaciones de la cobrabilidad de las cuentas individuales, con base en la información que pasa el área comercial de la facturación directa y las descargas reportadas por EPM posteriormente el operador Interaseo S.A.S E.S.P, como deber pactado, a partir de la entrada en vigencia del Otrosí, aplica el deterioro de deudas de difícil cobro en su balance e informa a la empresa para dar de baja los valores sin reconocer un costo o gasto por deterioro.

Con corte a diciembre 31 los deudores comerciales corrientes representan:

*GABRIEL  
01-03-2023*

Deudores Comerciales Corrientes	A diciembre 2022	A diciembre 2021
Deudores Servicio Aseo Facturación EPM	456.620.857	295.881.186
Deudores Servicio Aseo Facturación Directa	2.873.973	17.654.206
INTERQUIM	2.302.120	0
CONSTRUCTORA CONCRETO S.A.	118.053	3.170.444
FERRO COLOMBIA S.A.S.	0	9.490.420
KOBA COLOMBIA SAS	0	2.835.890
ATB RIVA CALZONI COLOMBIA	299.570	15.860
RECICLADOS INDUSTRIALES DE COLOMBIA	154.230	0
INTERDOORS SAS	0	2.141.592
<b>Total</b>	<b>459.494.830</b>	<b>313.535.392</b>

**Nota 5.2. Subsidios servicio aseo**

Los valores de subsidios se originan por los aportes de los usuarios de estratos 5 y 6, comerciales e industriales para financiar a los usuarios de los estratos 1, 2 y 3. Si el aporte es mayor que el subsidio (Superávit) se genera una cuenta por pagar al Fondo de Solidaridad y Redistribución de Ingresos (FSRI) o si el aporte es menor que el subsidio (Déficit) se genera una cuenta por cobrar al FSRI.

Durante el año 2022 se generó un Déficit de \$92.431.198, sobre los cuales quedó pendiente de pago del Municipio de Girardota \$24.028.963, correspondientes a los meses de noviembre y diciembre de 2022.

Subsidios Otorgados (Deficit)	A diciembre 2022	A diciembre 2021
Municipio de Girardota (FSRI)	24.028.963	7.466.252
<b>Total</b>	<b>24.028.963</b>	<b>7.466.252</b>

**Nota 5.3. Avances Y Anticipos Entregados**

Corresponde a valores de adelantos efectuados en dinero por la empresa a personas naturales o jurídicas, con el fin de recibir beneficios o contraprestaciones futuras de acuerdo con las condiciones pactadas.

Avances y anticipos entregados	A diciembre 2022	A diciembre 2021
BILLOTA YARCE LEIDY JOHANA	0	535.500
<b>Total</b>	<b>0</b>	<b>535.500</b>

*GA*  
01-03-2023

**Nota 5.4. Anticipos o saldos a favor de impuestos y contribuciones corrientes**

Los anticipos o saldos a favor por impuestos se reconocen según la política correspondiente, posterior a la compensación según naturaleza y ente de fiscalización, su realización se prevee para en menos de un año por lo que son consideradas corrientes.

Ant. o Saldos a Favor Imp. y Cont. Corrient	A diciembre 2022	A diciembre 2021
Anticipo Impuesto de Renta	6.145.000	0
Saldo a Favor Impuesto Industria y Ccio.	296.486	0
Saldos a Favor Impuesto de Renta	0	22.240.540
Saldo a favor contribuciones SSPD	0	314.000
<b>Total</b>	<b>6.441.486</b>	<b>22.554.540</b>

**Nota 5.5. Deudores compañías vinculadas**

Se tienen registradas en libros, las operaciones con el vinculado Interaseo S.A.S E.S.P. donde se incluye la participación de la sociedad en la facturación del servicio de aseo según el convenio de colaboración empresarial. A diciembre 31 se tienen registrados por cobrar los meses de mayo, agosto y octubre.

Cuenta por cobrar por aprovechamientos e Incentivo de Aprovechamiento son ingresos recibidos para terceros, debido a que el recaudo de la facturación lo recibe el socio operador, éste debe transferir a la sociedad el valor recaudado por el concepto de aprovechamientos y VIAT, para ser transferido a los diferentes aprovechadores y al Municipio.

Interaseo S.A.S E.S.P., adquiere con la sociedad un préstamo a través de la entidad Financiera de desarrollo territorial FINDETER, el cual se pacta por un periodo de 36 meses con una tasa de interés correspondiente el DTF 90 días TA, los cuales se cobran de forma mensual. La totalidad del crédito fue cancelado a la sociedad.

A partir del mes de julio de 2022 la sociedad comenzó a realizar de manera directa el pago de las devoluciones por reclamaciones que son canalizadas directamente por atención al usuario de Giraseo, dichos pagos son cobrados al socio operador dentro de la liquidación de ingresos mensual.

*Handwritten signature and date: 01-03-2023*

Deudores compañías vinculadas	A diciembre 2022	A diciembre 2021
Participación Servicio de Aseo	182.610.328	268.477.741
Cta por Cobr IAT	51.593.727	171.213.089
Rendimientos Deudores	244.263	244.263
<b>Total</b>	<b>234.448.318</b>	<b>439.935.093</b>

## Nota 5.6. Otros deudores

Son valores a favor de Aseo Girardota S.A.S. E.S.P., donde se incluyen deudores varios.

Otros Deudores	A diciembre 2022	A diciembre 2021
Otras Cuentas x Cobrar	450.000	0
<b>Total</b>	<b>450.000</b>	<b>0</b>

## Nota 6. Propiedad planta y equipo

Son activos tangibles que la empresa posee y emplea para la prestación del servicio de aseo o para propósitos administrativos que no están disponibles para la venta y que se espera obtener beneficios económicos futuros siempre y cuando su vida útil probable exceda un año.

La depreciación se calcula por el método de línea recta, con base en la vida útil probable de los activos.

Este rubro corresponde a:

Propiedad Planta y Equipo	A diciembre 2022	A diciembre 2021
Equipo de Computacion	6.057.778	0
Costo Muebles	7.290.000	0
Depreciación Acumulada	(1.232.222)	0
<b>Total</b>	<b>6.057.778</b>	<b>0</b>

## Nota 7. Otros activos no corrientes

Son otros activos que representan derechos y beneficios económicos futuros para la empresa.

*Giraseo S.A.S.*  
01-03-2023

Dentro de este rubro se encuentra el saldo a diciembre 31 del impuesto diferido a favor de la empresa, generado por la diferencia entre las bases contables y fiscales, y que representa derechos a disminuir el impuesto a pagar en el futuro.

Impuesto Diferido Activo	A diciembre 2022	A diciembre 2021
Impuestos Diferidos	1.593.491	2.128.826
Equipos de Comunicación y Computación	1.593.491	0
Impuestos	0	2.128.826
<b>Total</b>	<b>1.593.491</b>	<b>2.128.826</b>

### Nota 8. Cuentas por pagar corrientes

Las cuentas por pagar son las obligaciones contraídas por la sociedad con personas naturales o jurídicas en desarrollo de sus operaciones. Estas se causan en el momento en que se reciba el bien o servicio, o se legalicen los documentos que generan el hecho económico.

Estas representan obligaciones, tales como: Adquisición de bienes y servicios, impuestos, depósitos, avances y anticipos y subsidios asignados, entre otros.

#### Nota 8.1. Adquisición de bienes y servicios

Se encuentran los valores por pagar de bienes y servicios adquiridos para el cumplimiento de obligaciones y compromisos presupuestados.

El saldo de cuentas por pagar al 31 de diciembre comprende:

Adquisiciones de Bienes y Servicios	A diciembre 2022	A diciembre 2021
BETANCUR MONTENEGRO PIEDAD STELLA	1.775.600	0
<b>Total</b>	<b>1.775.600</b>	<b>0</b>

*GA*  
01-03-2023



**Nota 8.2. Otros acreedores**

Otros Acreedores	A diciembre 2022	A diciembre 2021
Dividendos y Participaciones	0	60.000.000
Arrendamientos	3.889.677	0
JUNTA DE ACCION COMUNAL	3.889.677	0
Otros Acreedores	37.795.445	45.000
RAMIREZ CARDONA MARIA JULIANA	19.528.000	0
BEDOYA JARAMILLO ANGELA YANETH	0	45.000
DUCON S.A.S	1.035.657	0
PRINTU VENTURES COLOMBIA S.A.S	14.278.608	0
VALENCIA MARIN JAIME ORLANDO	2.953.180	0
<b>Total</b>	<b>41.685.122</b>	<b>60.045.000</b>

**Nota 8.3. Retención en la fuente**

Corresponde a los valores retenidos en renta por las actividades de compras y servicios durante el mes. Son cancelados al vencimiento en el mes de enero de 2022.

Retención en la fuente	A diciembre 2022	A diciembre 2021
Retención en la fuente y Auto renta	2.415.000	1.393.000
<b>Total</b>	<b>2.415.000</b>	<b>1.393.000</b>

**Nota 8.4. Retención de ICA**

Corresponde a los valores retenidos en industria y comercio por las actividades de compras y servicios durante el mes. Son cancelados al vencimiento en el mes de enero de 2022.

Retención por ICA	A diciembre 2022	A diciembre 2021
Retención ICA	276.000	237.000
<b>Total</b>	<b>276.000</b>	<b>237.000</b>

**Nota 8.5. Impuestos, contribuciones y tasas por pagar**

La provisión para el impuesto de renta, se determina con base en estimaciones según la utilidad obtenida en el período, esta provisión incluye, además del impuesto sobre la renta gravable del ejercicio, el aplicable a las diferencias temporales relacionadas con ingresos, costos y gastos que no son deducibles.

*GA Torres*  
01-03-2023

La provisión para el impuesto de Industria y comercio, se determina con base en estimaciones según los ingresos obtenidos en el período, y se causan a favor del Municipio de Girardota.

A este saldo se le han compensado los valores del activo que corresponden al mismo derecho o deber frente a la DIAN y al Municipio de Girardota, quedando a diciembre 31 representado un saldo a Favor en Industria y Comercio y un saldo por pagar en renta.

Impuestos, Contribuciones por Pagar	A diciembre 2022	A diciembre 2021
Renta y complementarios	7.834.785	0
Impuesto de Industria y comercio	-	3.993.157
<b>Total</b>	<b>7.834.785</b>	<b>3.993.157</b>

**Nota 8.6. Avances y anticipos recibidos**

Corresponde a valores de dinero recibidas por el ente económico de clientes como anticipos o avances originados de la prestación del servicio de aseo.

Avances y Anticipos recibidos	A diciembre 2022	A diciembre 2021
Anticipos sobre ventas de servicios	6.044.676	5.151.739
INTERQUIM	0	287.512
CONSTRUCTORA CONCRETO S.A.	6.044.676	0
MUNICIPIO DE GIRARDOTA	0	2.212
USUARIOS EPM 2021	0	4.862.015
	<b>6.044.676</b>	<b>5.151.739</b>

**Nota 8.7. Cuentas por pagar compañías vinculadas**

Respondiendo a la contabilización del convenio de colaboración empresarial, el movimiento de este depende del porcentaje que le corresponde a Interaseo S.A.S E.S.P., de la facturación del servicio de aseo, en contraprestación de su servicio.

Se registra además el valor que le corresponde a Interaseo por los subsidios del servicio de Aseo que deben ser transferidos por el Fondo de Solidaridad y Redistribución de Ingresos a la sociedad.

*Interaseo S.A.S*  
01-03-2023

Cuentas por pagar Cías Vinculadas	A diciembre 2022	A diciembre 2021
Participación Servicio de Aseo	608.396.064	614.637.737
Subsidios y Aportes Dificit	38.131.341	60.741.091
Excedent Servic Aseo Mayor Recaudo Direc	38.031.527	12.011.495
Otras cuentas por pagar	802.118	18.186.729
<b>Total</b>	<b>685.361.050</b>	<b>705.577.052</b>

## Nota 9. Recaudo a favor de terceros

En esta cuenta se registran los valores facturados que pertenecen a otras entidades, como lo son el componente de Aprovechamiento y el Incentivo al aprovechamiento.

Prestadores Aprovechamiento:

El Aprovechamiento es una actividad complementaria del Servicio de Aseo, la cual a partir de la entrada en vigencia de la resolución CRA 720 de 2015, ingresa a participar en la formula tarifaria para ser cobrada a los usuarios del servicio de aseo.

VIAT – Incentivo Aprovechamiento:

Bajo el Decreto 2412 de 2018, se aprueba aportar a aquellas entidades territoriales que adopten en su PGIRS proyectos que incentiven el aprovechamiento y el cuidado del medio ambiente, un incentivo para la realización de los mismos, el cual se cobra a los usuarios a través de la tasa de disposición final de los residuos No aprovechables.

Recaudo a Favor de terceros	A diciembre 2022	A diciembre 2021
Aprovechamiento de Residuos	4,111,878	3,644,520
INTERASEO SAS ESP	4,111,878	3,644,520
Comercialización Aprovechamiento	12,207,282	17,740,234
INTERASEO SAS ESP	12,207,282	17,740,234
Incentivo Aprovechamiento IAT	57,965,460	96,620,626
MUNICIPIO DE GIRARDOTA	57,965,460	96,620,626
<b>Total</b>	<b>74,284,620</b>	<b>118,005,380</b>

*Giraseo SAS ESP  
01-03-2023*

## Nota 10. Pasivos no corrientes

Pasivo por Impuesto Diferido	A diciembre 2022	A diciembre 2021
Impuestos	93,800	0
<b>Total</b>	<b>93,800</b>	<b>0</b>

## Nota 11. Patrimonio institucional

Corresponde al conjunto de las cuentas que representan el valor residual de comparar el activo menos el pasivo, producto de los aportes de los accionistas y las utilidades generadas del giro ordinario del negocio, que se representan en el capital, superávit de capital, reservas, la revalorización de patrimonio, los resultados del ejercicio, resultados de ejercicios anteriores y el superávit por valorizaciones.

Al 31 de diciembre el capital se encuentra conformado así:

### Nota 11.1. Capital suscrito y pagado

El Capital autorizado corresponde a 10.000 acciones con un valor nominal de \$10.000 cada una, a la fecha solo se ha suscrito y pagado el 50% del capital autorizado.

Capital Suscrito y Pagado	A diciembre 2022	A diciembre 2021
Capital Autorizado	200.000.000	200.000.000
Por Suscribir	(100.000.000)	(100.000.000)
<b>Total</b>	<b>100.000.000</b>	<b>100.000.000</b>

### Nota 11.2. Reservas apropiadas

Se constituyen las reservas de ley dentro de las empresas constituidas como Sociedades Anónimas, las cuales deben ser iguales al 50% del capital suscrito y pagado y se conforma por el 10% de las utilidades de cada periodo con el objetivo de proteger el capital de los accionistas, por mandamiento legal, su cumplimiento es obligatorio.

Las Otras Reservas, son creadas bajo las decisiones de los Accionistas, quienes otorgan una destinación específica a los resultados obtenidos del periodo.

*Valores  
01-03-2023*

Reservas Apropriadas	A diciembre 2022	A diciembre 2021
Reserva Legal	61.690.342	61.690.342
Otras Reservas	156.157.887	156.157.887
<b>Total</b>	<b>217.848.230</b>	<b>217.848.230</b>

**Nota 11.3. Reservas no apropiadas**

Las Reservas No apropiadas, registran las utilidades sobre las cuales la Asamblea de Accionistas no ha tomado una decisión respecto a la destinación.

Reservas no Apropriadas	A diciembre 2022	A diciembre 2021
Utilidades Acumuladas	5.178.633	5.178.633
<b>Total</b>	<b>5.178.633</b>	<b>5.178.633</b>

**Nota 11.4. Resultados del periodo**

En las Utilidades del ejercicio, se registra el valor de los resultados obtenidos durante un período determinado. Este resultado es la diferencia al comparar los ingresos con los costos y gastos generando utilidades o pérdidas.

Resultados del Periodo	A diciembre 2022	A diciembre 2021
Utilidades del ejercicio	25.932.024	14.711.019
<b>Total</b>	<b>25.932.024</b>	<b>14.711.019</b>

**Nota 11.5. Efectos conversión NIIF**

La empresa realizó su balance de apertura de prueba con aplicación por primera vez de las NIIF a enero 1 de 2015 generando ajustes entre las cuentas del Activo, Pasivo y patrimonio que se reflejan en esta cuenta. Para el año 2021 se realizó el cierre de las cuentas para las cuales ya se cumplieron los efectos fiscales que correspondían a la cartera y su impuesto diferido.

En 2021, se compensan las pérdidas de la aplicación por primera vez de las NIIF, de las cifras de Deudores comerciales e impuesto diferido, con utilidades acumuladas, ya que tributariamente se obtuvo el descuento en la declaración de renta.

*GABRIEL D.*  
01-03-2023

Efectos conversión NIIF	A diciembre 2022	A diciembre 2021
Efectos conversión NIIF por primera vez		
Ajustes Patrimoniales	46.268.473	46.268.473
<b>Total</b>	<b>46.268.473</b>	<b>46.268.473</b>

## Nota 12. Ingresos de actividades ordinarios

Esta cuenta comprende los valores recibidos y/o causados por concepto de servicios Públicos de Aseo prestados en el Municipio de Girardota.

En este rubro se reconocen los componentes del servicio según las regulaciones tarifarias emitidas por la Comisión de Regulación de Saneamiento básico y agua Potable-CRA.

Las ventas por servicios de aseo se discriminan así:

Servicios de aseo	A diciembre 2022	A diciembre 2021
Recolección Privada	158.214.565	185.183.385
Barrido y Limpieza de Vías	148.082.393	113.026.488
Tratamiento de Lixiviados	10.228.163	12.346.948
Disposición Final de Residuos	37.943.238	44.039.763
Poda de Árboles	22.698.104	0
Corte de Césped	17.284.488	14.481.839
Lavado de Áreas Públicas	628	1.080
Mantenimiento de Cestas Instaladas	130.989	123.195
Residuos Hospitalarios	53.872	41.909
Otros Especiales	8.694.203	9.224.081
Comercialización	34.201.541	33.028.650
Dev. Venta Servicio de Aseo	(685.245)	(733.359)
<b>Total</b>	<b>436.846.939</b>	<b>410.763.979</b>

## Nota 13. Costos por ventas de servicios

Esta cuenta registra el valor de los costos incurridos por la compañía en la prestación de los servicios de Aseo, campañas ambientales, relaciones con la comunidad, jardinería, podas entre otros.

En servicios Generales, los costos incurridos para la prestación de servicios ambientales, promoción y la educación a los usuarios del servicio.

*GA Torres*  
01-03-2023

El canon de arrendamiento corresponde al inmueble donde funciona el cuartelillo para los operarios y la oficina de PQR.

El costo de insumos directos se encuentra relacionado con las actividades de jardinería, limpieza de parques y áreas públicas, jardinería y relaciones con la comunidad.

En la cuenta de Órdenes y contratos, se registra el porcentaje que le corresponde a la sociedad del costo el servicio de facturación, distribución y recaudo de las facturas del servicio de aseo según contrato con Empresas Públicas de Medellín quién ejecuta esta labor.

Costo de Ventas de Servicios	A diciembre 2022	A diciembre 2021
Generales	122.814.062	125.348.368
Publicidad y Propaganda	27.408.205	17.683.990
Transporte, fletes y acarreos	7.707.200	7.390.000
Otros Servicios (Incluye promotores)	87.698.657	100.274.378
Arrendamientos	23.027.840	0
Arrendamiento Construcción y Edificación	10.922.577	0
Arrendamiento Maquinaria y Equipo	12.105.263	0
Órdenes y contratos mto y reparaciones	0	590.000
Honorarios	11.618.000	10.997.850
Materiales y otros costos de operación	65.814.445	29.783.481
Órdenes y contratos por otros servicios	18.118.031	75.813.044
Podas de Arboles	0	44.533.682
Contrato Comisión por Fact y Recaudo	18.118.031	15.225.913
Servicios Personales y proyectos	0	16.053.449
<b>Total</b>	<b>241.392.378</b>	<b>242.532.743</b>

### Nota 14. Gastos de administración

Los gastos operacionales de administración son los originados en el desarrollo del objeto social principal de la compañía y registra sobre la base de causación, las sumas en las que se incurre durante el ejercicio directamente relacionadas con la gestión administrativa encaminada a la dirección, planeación y organización de las políticas establecidas para el desarrollo de la actividad operativa en las áreas ejecutiva, financiera, comercial, legal y administrativa.

*GA*  
01-03-2023

Dentro de los gastos administrativos también se incluyen los impuestos, tasas y contribuciones en las que debe incurrir Giraseo de acuerdo a las disposiciones legales que le aplica.

Gastos de Administración	A diciembre 2022	A diciembre 2021
Generales	131.452.714	111.135.558
Comisiones, honorarios y servicios	123.731.837	109.013.870
Materiales y suministros	5.057.477	339.636
Mantenimiento	1.849.500	1.117.052
Licencias y salvoconductos	683.000	0
Otros gastos generales	130.900	665.000
Impuestos, contribuciones y tasas	4.377.314	10.121.981
Contribución a las superintendencias	1.958.000	3.278.000
Contribución Comisiones de Regulación	833.520	1.182.040
Industria y comercio	1.280.357	4.128.000
Otros impuestos	305.437	1.533.941
<b>Total</b>	<b>135.830.028</b>	<b>121.257.539</b>

## Nota 15. Otros ingresos ordinarios

Los Otros Ingresos Diversos corresponden a aquellos que no hacen parte de la operación, pero que ocurren dentro del normal desarrollo de las actividades de la empresa. Como registro de declaraciones, ajustes de contabilización de impuestos, recuperación de gastos o costos, entre otros.

Otros Ingresos Ordinarios	A diciembre 2022	A diciembre 2021
Otros Ingresos Diversos	30.639	42.417
<b>Total</b>	<b>30.639</b>	<b>42.417</b>

## Nota 16. Ingresos financieros

Los ingresos financieros corresponden a los rendimientos de la financiación entregada por parte de la empresa al socio operador Interaseo S.A.S E.S.P., y los recursos ahorrados o invertidos en las entidades financieras.

*Go Abre 17  
01-03-2023*



Ingresos Financieros	A diciembre 2022	A diciembre 2021
Intereses de Socios Accionistas Y Vincul	0	55.783
INTERASEO SAS ESP	0	55.783
Intereses y Rendimientos Bancarios	21.106.379	1.890.298
FONDO DE INVERSION FIDUCIARIA	20.658.935	1.510.039
BANCOLOMBIA S.A.	447.444	380.260
<b>Total</b>	<b>21.106.379</b>	<b>1.946.081</b>

## Nota 17. Gastos financieros

Incluyen gastos y erogaciones realizadas por la empresa para el sostenimiento de las cuentas bancarias y recursos financieros tales como comisiones, cuotas de manejo, costos de sucursales, entre otros.

Gastos Financieros	A diciembre 2022	A diciembre 2021
Gastos Financieros - Bancarios	1.196.019	1.128.401
<b>Total</b>	<b>1.196.019</b>	<b>1.128.401</b>

## Nota 18. Otros gastos

Comprende las sumas pagadas y/o causadas por gastos no relacionados directamente con el objeto social de la empresa.

### Nota 18.1. Gastos por depreciación

Entre los otros gastos se encuentran las depreciaciones relacionadas con activos utilizados por la administración, entre los que se encuentran muebles, enseres y equipos de oficina, la compañía utiliza el método de línea recta, para determinar la depreciación.

Gasto por Depreciación	A diciembre 2022	A diciembre 2021
Gasto por Depreciación	1.232.222	0
<b>Total</b>	<b>1.232.222</b>	<b>0</b>

*Valores 3  
01-03-2023*

**Nota 18.2. Otros gastos diversos**

En otros Gastos Diversos, se registran los demás gastos que no tienen una relación directa con el objeto de la empresa pero que se requirieron para obtener algún beneficio como la disminución de un pasivo, como erogaciones relacionadas con gastos legales, donaciones, ajustes en contabilización de impuestos, entre otras.

Otros Gastos Diversos	A diciembre 2022	A diciembre 2021
Intereses de Mora	0	74.053
Gastos legales	2.323.900	2.575.550
Donaciones	17.303.870	25.702.112
Otros Gastos Diversos	9.080.380	769.023
<b>Total</b>	<b>28.708.150</b>	<b>29.120.738</b>

**Nota 19. Impuesto diferido**

El impuesto diferido se genera como resultado de las diferencias temporarias entre las bases contables y fiscales de los activos y pasivos, periódicamente deben revisarse los saldos por este concepto, y determinar los ajustes correspondientes con cargo al gasto, ingreso o patrimonio, según sea el caso particular.

Dentro de este rubro se encuentra el saldo a diciembre 31:

Impuesto diferido	A diciembre 2022	A diciembre 2021
Gasto (Ingreso) Impuesto Diferido	629,135	(687,682)
<b>Total</b>	<b>629,135</b>	<b>(687,682)</b>

**Nota 20. Impuesto de renta**

El impuesto sobre la renta por pagar se determina con base en estimaciones. La provisión para impuesto sobre la renta llevada a resultados, incluye el aplicable a las diferencias temporales relacionadas con ingresos, costos y gastos que no son deducibles.


Impuesto de Renta	A diciembre 2022	A diciembre 2021
Impuesto de Renta	23.064.000	4.689.720
<b>Total</b>	<b>23.064.000</b>	<b>4.689.720</b>

*GA Jare J J  
01-03-2023*


Las disposiciones fiscales aplicables a la Sociedad, estipulan que:

- a) Las rentas fiscales se gravan a la tarifa del 35%.
- b) Hay exclusión de renta presuntiva para las empresas de Servicios Públicos Domiciliarios. Art. 191 E.T.

**Estas Notas a los Estados Financieros, hacen parte integral de los Estados Financieros.**



Germán Augusto Torres D.  
Representante Legal



Maribel Duque C.  
Contadora  
T.P 258388-T



Ana Sofía Correa C.  
Revisor Fiscal  
TP. 48270-T